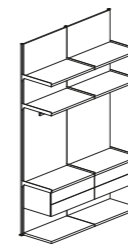


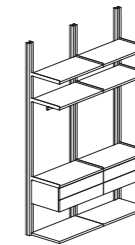
Closets 2024 | PEDINI

|            |                       |     |
|------------|-----------------------|-----|
| One.       | <b>WALKING</b>        | 4   |
| Two.       | <b>NAKED</b> flamingo | 16  |
| Three.     | <b>NAKED</b>          | 26  |
| Four.      | <b>EVIDENCE</b>       | 40  |
| Five.      | <b>NEVERSTOP</b>      | 46  |
| Six.       | <b>UNLIMITED</b>      | 56  |
| Seven.     | <b>DUKE</b> ISLAND    | 64  |
| Eight.     | <b>STEP-UP</b> ISLAND | 68  |
| Nine.      | <b>SHADOW-BOX</b>     | 78  |
| Ten.       | <b>ELLINGTON</b>      | 88  |
| Eleven.    | <b>FLAT</b>           | 92  |
| Twelve.    | <b>WAVE</b>           | 98  |
| Thirteen.  | <b>GROOVE</b>         | 108 |
| Fourteen.  | <b>GAP</b>            | 120 |
| Fifteen.   | <b>FULL GROOVE</b>    | 126 |
| Sixteen.   | <b>FLAT-S</b>         | 134 |
| Seventeen. | <b>BEBOP</b>          | 140 |
| Eighteen.  | <b>MISTY'54</b>       | 146 |

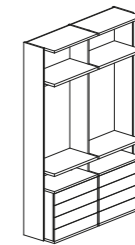
CABINE ARMADIO / WALKING CLOSETS



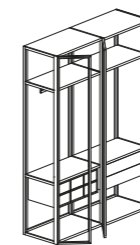
**WALKING**  
CABINA ARMADIO  
walk-in closet



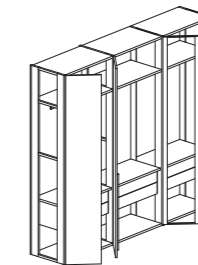
**EVIDENCE**  
CABINA ARMADIO SENZA SCHIENA  
walk-in closet without back panel



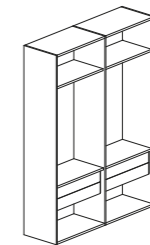
**NEVERSTOP**  
CABINA ARMADIO CON FIANCHI  
MEZZA PROFONDITA'  
walk-in closet with mid depth sides



**NAKED**  
CABINA ARMADIO CON  
FIANCHI IN ALLUMINIO  
walk-in closet with aluminum sides



**UNLIMITED**  
ARMADIO CON FIANCHI IN  
MATERICO E ALLUMINIO  
wardrobe with materic and  
aluminum sides



**ARMADIO SENZA ANTE**  
wardrobe without door



# WALKING

## Chic Technology

---

L'ambiente è caratterizzato da un'elegante combinazione di materiali di alta qualità e dettagli raffinati. La cabina armadio in legno noce con bilaminato effetto pietra aggiunge un tocco di calore donando all'intero spazio un'eleganza senza tempo. Gli armadi con ante in vetro contribuiscono a creare una sensazione di leggerezza e trasparenza.

The environment is characterized by an elegant combination of high-quality materials and refined details. The walk-in closet in walnut wood with backs in bilaminated stone effect adds a touch of warmth, giving the entire space a timeless elegance. The glass-fronted wardrobes contribute to creating a sense of lightness and transparency.

Destra: cabina armadio con ripiani led e cassettiere sospese in Noce CN, schiene in Bilaminato Africa BK. Armadio SHINE con struttura Noce CN e mensole luminose.  
Sinistra: dettaglio dell'anta Shine con telaio in alluminio anodizzato nero e vetro extra chiaro.

Right: Walk-in closet with led shelves and suspended drawers in Noce CN, bilaminate Africa BK back panels. Wardrobe with Noce CN structure and Shine model doors.  
Left: Detail of the Shine door with black oxide aluminum profile and extra clear glass.





Sinistra: armadio Shine con ripiani led e cassetiere sospese in Noce CN.  
Destra: dettaglio dell'anta Shine in vetro con cerniera apertura 180°.La presa maniglia è ricavata nel profilo telaio.

Left: Shine wardrobe with LED shelves and suspended drawers in Noce CN.  
Right: Detail of the Shine door in glass with a 180° opening hinge. The handle grip is integrated into the frame profile.

10



11

L'ambiente si caratterizza per l'eleganza, con un armadio in laccato opaco Nero che conferisce modernità, accanto a una zona make-up in noce che aggiunge calore e richiamo naturale.

The environment is characterized by elegance, featuring a matt lacquered Black color wardrobe that adds modernity alongside a walnut makeup area that brings warmth and a natural appeal.




La zona make up è posta tra due armadi con ante laccato Nero opaco. Realizzata con un modulo a giorno a 4 vani poggiato su un top folding taglio 45°, tutto in noce CN.

The makeup area is positioned between two wardrobes with matt lacquered Black color doors. It is created with an open module consisting of four compartments resting on a top with a 45° cut, all in Noce CN.







## **NAKED** Flamingo

### Dreaming Flamingos

---

Oro Rosa è il nuovo colore di tendenza per il modello NAKED Flamingo, un elegante rosa fenicottero combinato con ecopelle vintage blu e frassino Wave in tonalità anch'esso blu.

Rose gold is the new trendy colour of this model called Flamingo NAKED, a very elegant flamingo pink combined with blue vintage eco leather and Wave blue ash veneer.



Destra: vista laterale del sistema NAKED con telaio e fianchi finitura oro rosa, ripiani porta scarpe rivestiti in ecopelle Vintage Pandora 07 schiene laccate e ripiani impiallacciati. Uno scorcio anche dell'isola DUKE con piano in radica di frassino grigia e ante in specchio fumè con chiusura soft.

Right: side view of NAKED system with side profiles and glass door in Rose Gold finish, shoes-shelves upholstered in Vintage blue eco-leather back panels lacquered. A side view also of DUKE island with top in grey ash burl and smoked mirror doors with soft closing system.



22



23



Destra: vista superiore dell'isola DUKE con struttura in frassino Wave. Top diviso su due altezze, una in radica di frassino grigia e l'altra con top in vetro bronzo con cassetti portagioielli estraibili in ecopelle vintage blu.

Sinistra: dettagli della cabina NAKED, struttura e telaio in finitura oro rosa e ante in vetro bronzo con serigrafia alveolare.

Right: upper view of DUKE island with structure in Wave blue ash. The top is divided in two levels: one in Grey Ash Burl and the other with bronze finish glass and pull-out jewel drawers in vintage eco-leather blue.

Left: details of NAKED with structure and door profile in Rose Gold and glass door with honeycomb prints.



24



25

Destra: dettaglio ripiano porta scarpe in finitura oro rosa ed ecopelle vintage con ferma tacco e cuciture a contrasto.  
Sinistra: elemento con cassetto e porta pantaloni estraibile che lavora su guide soft.

Right: detail of shoe shelf in Pink Gold finish and Vintage eco-leather with heel-stop profile and contrast stitches  
Left: element with drawer and trousers rack that works on soft closing slides.



# NAKED

## New Dimension

---


Libertà e stravaganza si fondono, ingabbiate nelle forme squadrate, pulite e solide del vetro e dell'alluminio; un fantastico viaggio attraverso nuove dimensioni tutte da esplorare.

Freedom and extravaganza blend into square, clean, solid shapes of glass and aluminum; a fantastic trip into new dimensions all to be explored.

Three.

Le ante e la struttura sono realizzati in alluminio anodizzato in finitura Bronzo, mentre il vetro viene proposto in finitura Stopsol Bronzo. La cabina ha tutti i fianchi intermedi aperti ed il fianco terminale in vetro temperato serigrafato. Le schiene e gli accessori dell'intera struttura sono in Rovere TC ed in ecopelle Verde.

Glass doors, frame and structure are finished in anodized aluminum Bronze colour. Terminal panels are in tempered serigraphy glass Stopsol Bronze. The back panels and the accessories are in Rovere TC essence and eco-leather Green.








Le cerniere delle ante sono a scomparsa e la base del guardaroba è dotata di piedini da 10mm di altezza totalmente invisibili. Il risultato è: un estremo senso di essenzialità di forme ed un globale effetto visivo che colpisce nel segno.

Glass door panels use a hidden hinges system, bottom panels stand on 10mm feet that are completely invisible. The final aesthetic result is: extremely clean lines and a perfectly proportioned global visual effect that hit the target.





Gli schienali sono realizzati in ecopelle Verde ed in Rovere Termocotto. All' interno dei cassetti sono posti vassoi portagioie, sempre in ecopelle, di diverse tipologie.

Back panels are made in eco-leather Green color and in Rovere TC veneer. The drawers are provided with eco-leather upholstered jewel cases with different functions and shapes.





38



39



L'illuminazione delle mensole superiori è data dal profilo Twin led che indirizza la luce sia verso l'alto che verso il basso amplificando il senso di ampiezza e profondità dettato dalla mancanza di fianchi all'interno del guardaroba. Gli unici fianchi esistenti sono quelli terminali a vetro.

The Twin light strips of the upper shelves direct the light towards both up and down, magnifying the sense of width and depth thanks to the lack of internal sides. The only sides we have are the external glass ones.



# EVIDENCE

## Open Concept

L'ambiente presenta il sistema di cabina armadio "EVIDENCE", con palo led finitura nero opaco, cassettiere vetro e ripiani in legno Frassino BL, caratterizzato da un design aperto e arioso. Il concetto funzionale dell'armadio, privo di ante, massimizza l'efficienza nell'organizzazione dello spazio.

The environment features the "EVIDENCE" walk-in closet system, with led pole in matt black finish, glas drawer unit and shelves in wood Frassino BL finish, characterized by an open and airy design. The functional concept of the wardrobe, without doors, maximizes efficiency in space organization.



Composizione angolare dell'armadio senza ante in bilaminato Noce NT con ripiani appenderia forniti di led Up&Down, ripiani inclinati portascarpe, portapantaloni con cassetto, cassettiere a terra con frontali in ecopelle e portacamicie 6 vani.

Corner composition of the wardrobe without doors in Bilaminate Noce NT with shelves and hanging rods equipped with Up&Down LED lights, sloped shoe shelves, trouser rack with drawer and a shirt rack with 6 compartments.







# NEVERSTOP

## Continuity of Space

---

L'ambiente cabina armadio NEVERSTOP è un sistema semplice per sfruttare al massimo gli spazi in maniera elegante e semplice. L'ambiente evolve anche senza la necessità delle schiene valorizzando un'eventuale carta da parati o una ceramica. Con lo stesso fianco condiviso, Neverstop può essere sia cabina che libreria.

This is a simple system of walk-in closet that allows complete usage of storage space in an simple and elegant way. NEVERSTOP system evolves without needing back panels emphasizing a wall paper or a ceramic wall, using the same structure can be walk-in closet and bookshelf.

Five.



Sul lato sinistro di quest'ambiente si vede il sistema cabina NEVERSTOP, in finitura mandorlo con dettagli in ecopelle Pandora 06. Sul lato destro un'area di armadi STAGE laccato Ferro Opaco. Al centro una panca modello COLTRANE in ecopelle.

On the left side of this picture we see NEVERSTOP Walk in closet system in Mandorlo wood finish with details and accessories in eco-leather Pandora 06. On the right side a line of wardrobes model STAGE in Matt Ferro colour. In the central area is COLTRANE bench in eco-leather.



50

Sinistra: dettaglio apertura a pacchetto della Secret-Door. Vista frontale dell'armadio STAGE, due ante s'impacchettano per creare un'apertura ad un'altra stanza.  
 Destra: vista dall'interno delle due ante della Secret-Door.

Left: detail of Secret-Door opening. Front view of STAGE wardrobe, two hinged doors fold together to create an opening to a separate room.  
 Right: view from inside through two folded doors.



51

Destra: armadio STAGE finitura Laccato Opaco Ferro con maniglia Noce Canaletto; interno Lino Grey e cassetiera con porta pantalone impiallacciato Noce.

Sinistra: interno armadio STAGE con mensole luminose in alluminio e vetro. Cassetto e porta pantaloni Noce Canaletto con sopra porta camicie, cassetti in ecopelle vintage.

Right: STAGE wardrobe in Ferro Matt finish with Canaletto walnut handles, internal cabinets in Lino Grey with drawers cabinet and trousers rack in walnut veneer.

Left: internal of STAGE wardrobe with light glass shelves. Drawer cabinet and trousers rack in Noce Canaletto finish, shirt rack with vintage eco-leather drawers.





54

Destra: dettaglio maniglia con taglio a 30°, armadio STAGE finitura Laccato Opaco Ferro con inserto Noce Canaletto.  
Sinistra: dettaglio porta pantalone laccato opaco con frontale impiallacciato Noce CN.

Right: detail of handle with 30degrees cut, STAGE wardrobe with Matt Lacquer Ferro and inserted handle Canaletto Walnut.  
Left: Detail of trousers rack matt lacquer with door front in Noce Canaletto veneer.



55



## UNLIMITED

Straight, no chaser

---

Come uno sguardo attraverso una lente, l'armadio Unlimited offre una prospettiva più ampia, trasformando i fianchi da ostacoli in elementi passanti che consentono la creazione di vani continui. Con una vasta gamma di frontali disponibili, le possibilità di personalizzazione del modello sono molteplici.

Like a gaze through a lens, the Unlimited wardrobe provides a broader perspective, turning the sides from obstacles into pass-through elements that allow the creation of continuous compartments. With a wide range of fronts available, the customization possibilities for the model are numerous.

Six.



Destra: armadio Unlimited con fianchi in bilaminato Mandorlo e profili in alluminio anodizzato Bronzo. Struttura e ripiani laccati Sahara BG e cassettiere in vetro Mandorlo. A centro stanza c'è l'isola modello DUKE laccata Forest Green con top in vetro Fumé e vassoi sotto top estraibili in ecopelle Verde.

Unlimited wardrobe with side panels in bilaminated Mandorlo and profile in anodized Bronze aluminum. Structure and shelves are lacquered in Sahara BG and glass drawers in Mandorlo finish. In the center of the room is DUKE island matt lacquered in Forest Green with a Smoked glass top and removable trays in ecopelle Verde.







Vista frontale dell'isola Duke con 8 cassetti push pull tutta laccata opaca Forest Green. L'armadio Unlimited è impreziosito dai ripiani in vetro Fumé da 6 mm e cassettiere in finitura Mandorlo con frontali in vetro Fumé.

Front view of Duke island with 8 push-pull drawers all in Forest Green matt lacquer. The Unlimited wardrobe is enhanced by 6 mm Smoked Glass shelves and Mandorlo finished drawer units with Smoked Glass fronts.



## DUKE Island

### Regular Way

---

Immagina un mobile isola che incarna l'eleganza e la funzionalità. L'isola Duke è progettata per offrire comfort e praticità senza sacrificare lo stile, grazie alla sua versatilità diventa un punto focale e accattivante della zona notte.

Imagine an island cabinet which embodies the concept of elegance and functionality. The DUKE island is designed to offer comfort and practicality without scarifying the beauty of the style; thanks to its versatility, it becomes a focal and eye-catching point of the closet area.

Sinistra: dettaglio Isola Duke in laccato opaco Avorio con top in vetro bronzo. Vassoi sotto top estraibili e copriguide in ecopelle vintage Pandora 06. Destra: dettaglio isola lato ante battenti con frontale specchio.

Left: detail of Duke Island in Avorio mat lacquer with bronze glass top. Pull out trays under the top and rails cover in finish vintage Pandora 06 eco-leather. Right: detail of the island side with swing mirror doors.





## **STEP-UP** Island

Perfect Fusion

---

L' eleganza delle forme, l' eccellenza della sartoria italiana, la fusione perfetta di materiali coordinati a meccanismi di altissima precisione, donano fascino e design alla zona più intima della casa.

The excellence of Italian craftsmanship, the perfect fusion materials and high-tech, confers extreme elegance and comfort to the most intimate area of the house.

Eight.




Il top ha una struttura in multistrato rivestito in ecopelle, finitura ECP Marrone scuro, arricchito di perfette cuciture perimetrali e di uno speciale materiale gommoso che gli conferisce una particolare morbidezza al tatto.

The top has a full plywood eco-leather upholstered structure, ECP Marrone color, enriched by a perfect edge stitching and by a special rubber material that gives a great feeling of soft-touch.



Il top nasconde un vassoio portagioie in eco-pelle o in velluto rosso con bordo tagliato a 30° per consentire al copri vassoio una perfetta chiusura. Il top è anche dotato di presa elettrica e USB a scomparsa.


The top conceals a red velvet or eco-leather or velvet upholstered jewel case with a 30° cut edge that allows a perfect closing of its cover. The top is provided with a hidden socket and USB port.



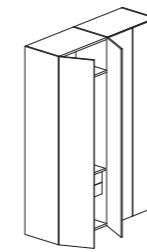


Il retro dell' isola STEP UP è diviso in 8 grandi cassetti ad apertura push-open. I frontali cassetto sono in finitura Rovere TC e nei primi quattro sono presenti inserti in vetro Stopsol Fumé. I cassetti superiori sono dotati di vassoi portagioie in ecopelle, gli altri hanno il fondo in ecopelle. Le mensole in vetro, tutte dotate di led ad accensione automatica.

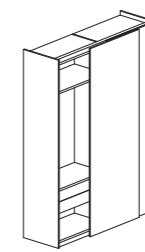
The backside of the STEP UP Island is divided in eight push-open drawers. The first four front panels are veneered in Rovere TC finish with inserts in glass Stopsol Fumé. Upper drawers are equipped with eco-leather jewel cases while all other drawers have bottom panels in eco-leather. The shelves that are equipped with led strips and proximity sensors for automatic switch-on.



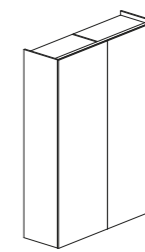
ARMADIATURE / WARDROBES SYSTEMS



ARMADIO BATTENTE  
swing door wardrobe



ARMADIO SCORREVOLE  
sliding door wardrobe



ARMADIO COMPLANARE  
coplanar door wardrobe





## SHADOW-BOX

### Wooden Touch

---

Lo stile di vita non convenzionale della città bohémien trova espressione pratica in un ambiente fatto di materiali di pregio e giochi di forme. Linee morbide, calde, essenze di legno ed eleganti serigrafie su vetro, sono il leitmotiv di questa collezione.

The unconventional lifestyle of the bohemian city finds practical expression in an environment full of refined shapes and fine materials. Smooth lines, warm wood essences and elegant glass patterns are the leitmotiv of this collection.



Le ante dell'armadio complanare BEBOP sono in finitura laccato opaco Titan WH e maniglia incassata con fondello Noce Canaletto. A destra si scopre l'armadio SHADOW-BOX con cassa impiallacciata Noce Canaletto, elementi a giorno che poggiano a terra ed ante in vetro trasparente.

Doors of wardrobe model BEBOP are in Titan WH finish matt lacquered with hollow surface and wood insert in Canaletto walnut finish. On the Right a glimpse of wardrobe SHADOW-BOX with veneer carcass Canaletto Walnut, open elements on its lower part and transparent glass doors to highlight the inner wood grain structure.



82



83

Destra: elemento SECRET-AIR con cassa impiallacciata Noce Canaletto ed anta a specchio con apertura push-open e led verticali integrati sui fianchi.  
Sinistra: cassetiera interna modello GROOVE laccata opaca Cappuccino e modulo con ripiani inclinati portascarpe.

Right: SECRET-AIR cabinet with push-open mirror door and carcasse in Canaletto walnut veneer finish with integrated vertical led on side panels.

Left: drawer cabinet GROOVE model in matt lacquered Cappuccino finish and shoes rack element.



L'armadio battente SHADOW-BOX ha una struttura impiallacciata in Noce Canaletto che richiama la finitura degli altri elementi presenti nell'ambiente. L'anta, con vetro Trasparente e telaio anodizzato in finitura Bronzo, è un profilo con maniglia che percorre l'intero perimetro dell'anta.

Swing doors SHADOW-BOX wardrobe has a structure in Canaletto Walnut veneer that matches all other elements in this environment.

Transparency glass doors edged by an aluminum frame with handle gap, all in Bronze color.





# ELLINGTON

## Leather Effect

---

Dettagli costruttivi, eleganza nelle linee, ricercatezza tipica della sartoria italiana impreziosiscono l'ambiente ELLINGTON portandolo fuori dal tempo.

Construction details, elegant lines and refined Italian craftsmanship all represented in the ELLINGTON environment with clear intent to make it timeless.

Armadio a battente ELLINGTON: ante divise in cinque cartelle con rivestimento in eco-pelle liscia leggermente imbottita ed una fascia centrale caratterizzata da un motivo a rombi con cuciture a contrasto. I fianchi di finitura sono laccati in tinta colore anta.

ELLINGTON wardrobe: swing doors are divided aesthetically in five boards in flat eco-leather, one central board having contrast color stitching creating a diamond shape pattern. Side panels in lacquered finish matching doors leather color.





## FLAT

### Contemporary Reveries

---

Il modello STAGE è un classico contemporaneo, un incontro di materiali che si esprimono in maniera semplice e a volte contraddittoria creando un gusto che vive negli ambienti definendoli al di fuori del tempo. Un costante contrasto di finiture e colori che si estrinsecano in una collezione destinata a sopravvivere alle mode.

Model STAGE is a contemporary-classic, a meeting of different materials that express themselves in a simple and sometimes contradictory way, creating a Mood that lives in each environment and defining it in a timeless manner. A constant contrast of finishes and colours that exteriorise in a collection which is destined to survive fashion changes.





Destra: modulo aperto modello FLAT laccato lucido, struttura in finitura Lino con schiena e cassetiera in vetro impiallacciata Rovere Termocotto.

Sinistra: dettaglio anta FLAT laccata lucida con maniglia Hollow.

Right: cabinet with open doors model FLAT in glossy finish, internal structure in Lino with back panel and glass drawer unit in Rovere Termocotto.

Left: detail of FLAT door in high gloss lacquer with Hollow handle.





## WAVE

### Deep Contrast

---

Porosità del legno e setosità del laccato opaco, contrasto di materiali, spessori differenti e colori. WAVE è l'ambiente in cui il concetto di armonia è espresso come sintesi degli opposti.

Wood porosity next to the silkiness of matt lacquered, contrasting materials, different thicknesses and colors. WAVE is the environment in which the concept of harmony is expressed as a synthesis of opposites.





102

Nell'armadio a battente, modello WAVE, si alternano sempre un'anta laccata opaca ed un'anta impiallacciata. Quest'ultima è in spessore 16mm mentre alla prima, in spessore di 28mm, è applicata la maniglia in legno. Nel cassetto ad altezza ridotta è inserito un vassoio porta gioie in microfibra.

Swing doors wardrobe model WAVE is always composed by two doors, one door in matt lacquered and one in wood veneer. The latest is 16mm in thickness while to the first one, 28mm in thickness, is applied a full height veneer handle. In the drawer with height reduction there is a luxury tray in microfiber.



103



Un design evoluto per il letto SOULWAVE che ha una struttura in MDF laccato, taglio perimetrale a 30° e giroletto largo che sporge rispetto al materasso. La testiera è realizzata con un doppio pannello, ricavando un gap in cui è inserita una luce led da ambiente. La testiera è completata da grandi cuscini completamente rivestiti in tessuto.

A sophisticated design for our SOULWAVE bed with a structure in lacquered mdf, a 30° cut edge and bed-frame larger than the mattress. Bed headboard is made with a double panel, that creates a gap in which is integrated a led ambiente light. Headboard is made in two big pillows completely covered with fabric.

106



107



Sinistra: vista laterale del letto SOULWAVE, un letto autoportante da centro stanza con un design a più livelli di spessore.

Destra: dettaglio cassetto strutturale del letto Soulwave con struttura e top impiallacciato NOCE CN. La testiera è completata da grandi cuscini completamente rivestiti in tessuto.

Left: side view of SOULWAVE, a freestanding bed for room-centre with a design on different thickness levels.

Right: Detail of structural drawer of Soulwave bed with structure top in NOCE CN wood veneer. Headboard is made in two big pillows completely covered with fabric.



# GROOVE

## Round Edge

---

Lunghe ante a battente con bordo arrotondato a formare una gola, una presa comoda ed elegante senza l'utilizzo della maniglia. GROOVE è il modello più Pop della collezione pur mantenendo eleganza ed essenzialità nelle forme.

Long swing doors with round edges that create a groove, a comfortable and elegant grip that avoids using a handle. GROOVE is the most "Pop" model of the entire collection, although maintaining essential and elegant shapes.





Sotto: un dettaglio della console trucco, il top laccato appoggia sui fianchi impiallacciati Noce Canaletto, lo specchio lungo lascia lateralmente spazio a delle mensole a vetro. Il fianco ha incassato un profilo led a tutta altezza.

A destra: dettaglio dell'anta con presa a gola.

Below: a detail of the make-up table, the lacquered top lies between the two side panels in Canaletto Walnut, the long mirror leaves on one side space for few lines of glass shelves. Side panel has a concealed full-height led profile.

Righ: detail of door with groove profile.



112



113



114



115

Sinistra: modulo FULL-GROOVE con ante aperte, interno in Lino e profili in alluminio per mensola e porta scarpe in finitura bronzo a coprire i profili led incassati sotto ai ripiani. Destra: dettaglio armadio FULL-GROOVE aperto con interno lino chiaro e Servetto porta abiti in finitura nera.

Left: FULL-GROOVE module with open doors, internal structure in Linen finish and aluminium bronze profiles for straight and slope shelves to cover some concealed led profiles. Right: a detail of an open FULL-GROOVE module with structure in Linen and clothes-lift in black colour.

Sinistra: vista interna modulo FULL-GROOVE con elemento porta camicie in struttura lino e cassetti estraibili in eco-pelle.  
 Destra: Vista intera modulo aperto con porta camicie, modulo due cassetti laccato GROOVE in tinta cassa e led superiore con sensore di apertura.

Left: internal view of FULL-GROOVE module with shirt rack in linen finish, eco-leather pullout drawers.  
 Right: Internal view of open module with shirt rack, GROOVE two-drawers cabinet, lacquered in structure matching colour and upper led profile with open light sensor.



116



117





# GAP

## Single and Fabulous

---

Una giusta dose di contaminazione tra materiali, contemporaneità e forme essenziali tradotti in complementi d'arredo per il luogo più riservato della casa. Laccato lucido e alluminio nero messi assieme con forza ed eleganza.

A correct dose of contamination between materials, contemporary and essential shapes translated into furniture, all this in the most discrete room of the house. Gloss lacquered and black aluminum joined together in a powerful but elegant way.





124

Vista centrale aperta e dettaglio profilo maniglia in tinta del modello GAP laccato lucido. Interno e cassettiera in bilaminato Lino Grey.

Central view with open doors and detail of handle profile of model GAP, high gloss lacquer finish. Carcase and drawer units in bilaminate Lino Grey finish.



125





## FULL-GROOVE

### Space Overlapping

---

Unione di spazi, nicchie, contrasti che creano una combinazione di differenti materiali definiscono e arricchiscono l'ambiente intero con semplicità e con poche linee essenziali.

Spaces, recesses, contrasts create a combination of different materials which define and enrich the entire home environment with simplicity and a few essential lines.

Fifteen.



130



131

L'elemento che connette il guardaroba alla cassettera terminale è un top impiallacciato in radica di frassino grigia con spessore 100mm. Le ante dei cassetti sono laccati opachi. Quest'area è provvista di una struttura che include una specchiera e una libreria. La zona è illuminata da luci LED a scomparsa.

The element that connects the wardrobe to a 5 drawers dresser is an ash-veneered top thickness 100mm. Drawer unit's front doors are in matt lacquered finish. This area is provided with a structure that includes a mirror and a bookcase, both illuminated by hidden lighting strips.



Le maniglie a tutta altezza sono ricavate direttamente dall'anta in mdf con fondo poliestere e laccatura opaca. La parte terminale del guardaroba è caratterizzata da una colonna di mensole nascoste da due ante frontali; questa soluzione dà continuità al design della struttura evidenziandone la superficie pulita. L'assenza d'interruzioni cattura l'attenzione dell'osservatore creando una magica suspense.

The groove handleless doors of this wardrobe are produced in mdf with matt lacquer finish on a polyester base. The terminal part of the wardrobe consists in a column with shelves, hidden by two front doors; this solution gives continuity to its structure and creates a clean shaped surface. The absence of interruptions captures the attention of the observer creating a magical suspense.



## FLAT-S

### Clean Profile

---

Attraverso il contrasto tra i toni chiari del laccato e i toni scuri del legno, l'ambiente FLAT-S si caratterizza per uno stile minimalista che aggiunge rigore e conferisce all'ambiente un carattere distintivo.

Due to the contrast between light tones of the lacquer and the dark ones of the wood, the FLAT-S environment is characterized by a minimalist style which adds rigor and gives to the environment a distinctive feature.



136

137

L'armadio scorrevole modello FLAT-S ha le ante esterne in laccato opaco Grigio BX e l'anta centrale in specchio. L'interno è in STR Lino con mensole luminose e cassetiera laccata in tinta. Il desk da trucco O'DAY è impiallacciato Rovere FM. La panca modello COLTRANE è in ecopelle vintage.

Sliding wardrobe FLAT-S model has external doors matt lacquered Grigio BX and the central door in mirror. Inside is STR Lino with lightening shelves and drawer unit lacquered tone on tone. The desk for make-up O'DAY model is in wood veneered Rovere FM. The bench COLTRANE model is in Vintage eco-leather.

138



139



Sinistra: armadio scorrevole a tre ante modello FLAT-S laccato Grigio BX con anta centrale a specchio.  
Sotto: dettaglio profilo maniglia per anta scorrevole modello REFLECTIONS.

Left: Three sliding doors wardrobe model FLAT-S lacquered Grey BX with central glass door.  
Below: detail of door profile handle model REFLECTIONS.



## BEBOP

Straight, no chaser

---

In un'area semplice ma lussuosa l'armadio scorrevole BEBOP è abbinato con successo al letto ARABESQUE. Le linee verticali di questo ambiente si coordinano tra loro con incredibile eleganza creando l'effetto "glam".

In a simple and luxurious area, we see BOBOP sliding wardrobe and ARABESQUE bed. All vertical lines in this environment mix with each other with elegance producing a glamorous effect.





142

143

Sopra: armadio scorrevole BEBOP con struttura in bilaminato Mandorlo ed ante laccate opache Sahara BG. Tra le due ante scorrevoli un modulo a giorno ed un modulo porta tv con cassetiera e pannello porta TV pivottante.

Above: BEBOP sliding wardrobe with structure in Mandorlo Bilaminate and Matt lacquered doors Sahara BG. Between the sliding doors and open area with shelves, drawer unit and a pivoting TV panel.

Sinistra: vista interna modulo FULL-GROOVE con elemento porta camicie in struttura lino e cassetti estraibili in eco-pelle.  
Destra: dettaglio maniglia BEBOP laccata in tinta con l'anta Sahara BG.

Left: internal view of FULL-GROOVE module with shirt rack in linen finish, eco-leather pullout drawers.  
Right: detail of BEBOP handle in Sahara BG laquered color.



144



145



## MISTY '54 Day

### Future Vintage

---

Un mix di materiali dal design vagamente retrò. Abbinamento di bilaminato Lino Grey, essenza di legno Noce Canaletto e laccato opaco Bronzo per un ambiente completo, essenziale ed elegante. Un armadio a otto ante che, di fatto è un elemento di separazione tra due stanze dove il retro dello stesso è un soggiorno libreria e mobile televisore.

A mix of materials with a retro style. Bilaminate in Lino Grey finish, Noce Canaletto veneer essence and bronze matt lacquer for a full environment essential and elegant at the same time. A wardrobe unit with eight doors which is in fact a separation between two rooms where the back part of this module is a library with TV unit.






Sinistra: libreria MISTY '54 in finitura Lino Grey e frontali cassetto in Noce Canaletto. Il pannello retro-televisore è in laccato Bronzo. Ogni vano è illuminato da un profilo led Up & down. Destra: dettaglio del fianco libreria con bordo in legno ed incassato un elegante profilo in alluminio bronzo.

Left: MISTY '54 Library in Grey Linen finish and drawer fronts in Canaletto walnut veneer. The back panel of the TV is in bronze lacquered. Each open cabinet is lightened by Up & Down led.  
Right: detail of side panel with real wood edge and a built-in aluminum full-height profile in bronze color.

Dettaglio libreria in bilaminato Lino Grigio, i fianchi sono bordati legno con profilo alluminio bronzo.

Detail of library in Grey Linen bilaminate, side panels have real wood edgending 10mm and a built-in bronze aluminum full-height profile.



154



155



Libreria che diventa armadio nella zona notte: un blocco bifacciale con fianco condiviso. Intravediamo il letto HOLIDAY rivestito in pelle e comodini laccati neri su un tubolare di alluminio laccato a vernice liquida TrumpetGold.

Library that becomes a wardrobe in the night area; a two sided element with shared side panels. From this angle we can catch a glimpse of the HOLIDAY bed in leather and lacquered side drawer cabinets on aluminum tube structure liquid painted in Trumpet Gold Color.

**STR BILAMINATO / BILAMINATE**



Bianco LN Lino Lino Grey Noce NT Mandorlo

**BLT BILAMINATO / BILAMINATE**




Grigio MO Visone Grigio AT Beton VS Fango



Rovere Japan Rovere NO Noce AM Statuario Africa BK

**LOP LACCATO OPACO / MATT LACQUERED - LLU LACCATO LUCIDO / GLOSSY LACQUERED**



Titan WH Avorio OP Grigio MD Grigio BX Grigio MO Sahara BG Cappuccino LO



Visone Grigio LV Ferro OP Caffè OP Grigio AT Nero Forest Green



Sage Green Blue WV Blue Regal Dusty Grey Azzurro PV Arabian Clay Rosso PP



Lampone China Red Terracotta Nocciola Bronzo PET Champagne RAL / NCS


**LMT / LMG LACCATO METALLICO LISCIO - GRAFFIATO / SMOOTH - BRUSHED METAL LACQUERED**



Brunito Peltro Oro Oro Rosa


**LEGGNI / WOOD VENEER**

**LEG IMPIALLACCIATO / WOOD VENEER**




Rovere NT Rovere FM Frassino GR Frassino WV Noce CN Frassino BL FrassinoWH

**LEE IMPIALLACCIATO ESOTICO / EXOTIC WOOD VENEER**




Frassino OL Palissandro Ebano Ammara EB Rovere TC Rovere Grigio Londra

**LEL IMPIALLACCIATO ESOTICO LUCIDO / WOOD VENEER EXOTIC GLOSSY**



Palissandro Ebano

**LEGNO DOGATO / LINED WOOD**



Disponibile in / Available in:

**LOP - LEG - LEE**

**PROFILI ALLUMINIO / ALUMINUM PROFILE**



Titanio Bronzo Oro Rosa




## VETRI / GLASSES

### TVT VETRO TRASPARENTE / TRANSPARENT GLASS




Extra Clear Fumè Bronzo

### TSS VETRO STOPSOL / STOPSOL GLASS



Stopsol BR Stopsol FM

### VLO VETRO LACCATO OPACO / MATT LACQUERED GLASS - VLL VETRO LACCATO LUCIDO / GLOSSY LACQUERED GLASS




Titan WH Avorio OP Grigio MD Grigio BX Grigio MO Sahara BG Cappuccino LO



Visone Grigio LV Ferro OP Caffè OP Grigio AT Nero Forest Green



Sage Green Blue WV Blue Regal Dusty Grey Azzurro PV Arabian Clay Rosso PP



Lampone China Red Terracotta Nocciola Bronzo RAL / NCS


### VHC VETRO A NIDO D'APE / HONEYCOMB GLASS

SERIGRAFIA TRASPARENTE / TRANSPARENT SERIGRAPHY



Traspirente Fumè Bronzo


SERIGRAFIA NERA / BLACK SERIGRAPHY



Traspirente Fumè Bronzo


## SML VETRO SEAMLESS / SEAMLESS GLASS

SERIGRAFIA TRASPARENTE / TRANSPARENT SERIGRAPHY



Traspirente Fumè Bronzo

SERIGRAFIA NERA / BLACK SERIGRAPHY




Traspirente Fumè Bronzo

## ECO PELLE / ECO-LEATHER

### ECP ECO PELLE / ECO-LEATHER



Bianco Latte Burro Sabbia Beige




Fango Tortora Marrone Scuro Rosso Bordeaux



Blu Verde Grigio Grigio Scuro Nero

### VEC ECO PELLE VINTAGE / VINTAGE ECO-LEATHER



Pandora 02 Pandora 04 Pandora 06 Pandora 07 Pandora 09 Pandora 10



L'azienda nel perseguire una politica volta al costante miglioramento, si riserva il diritto di apportare, in qualsiasi momento e senza preavviso, le modifiche ai prodotti che riterrà utili e necessarie.

L'effettiva disponibilità di quanto a catalogo deve essere effettivamente verificata al momento dell'ordine.

A causa di naturali limiti tecnici di riproduzione e stampa, il colore dei modelli a catalogo è puramente indicativo e non può costituire motivo di rivalsa.

L'azienda declina ogni responsabilità per difetti e malfunzionamenti di elettrodomestici ed apparecchiature: eventuali contestazioni dovranno essere rivolte direttamente al produttore ed ai loro centri di assistenza.

In order to constantly improve its products, company reserves the right to modify its products as it sees fit, without prior notification.

The effective availability of the articles in the catalogue, must be actually checked out at the time of the order.

Because of natural technical limits of the method of reproduction and printing, the colour of the models in the catalogue is purely indicative and cannot be claimed as reason for compensation and legal action.

Company every liability for defects and malfunctioning of appliances and pieces of equipment: eventual claims will have to be addressed directly to the producers and their assistance centres.

